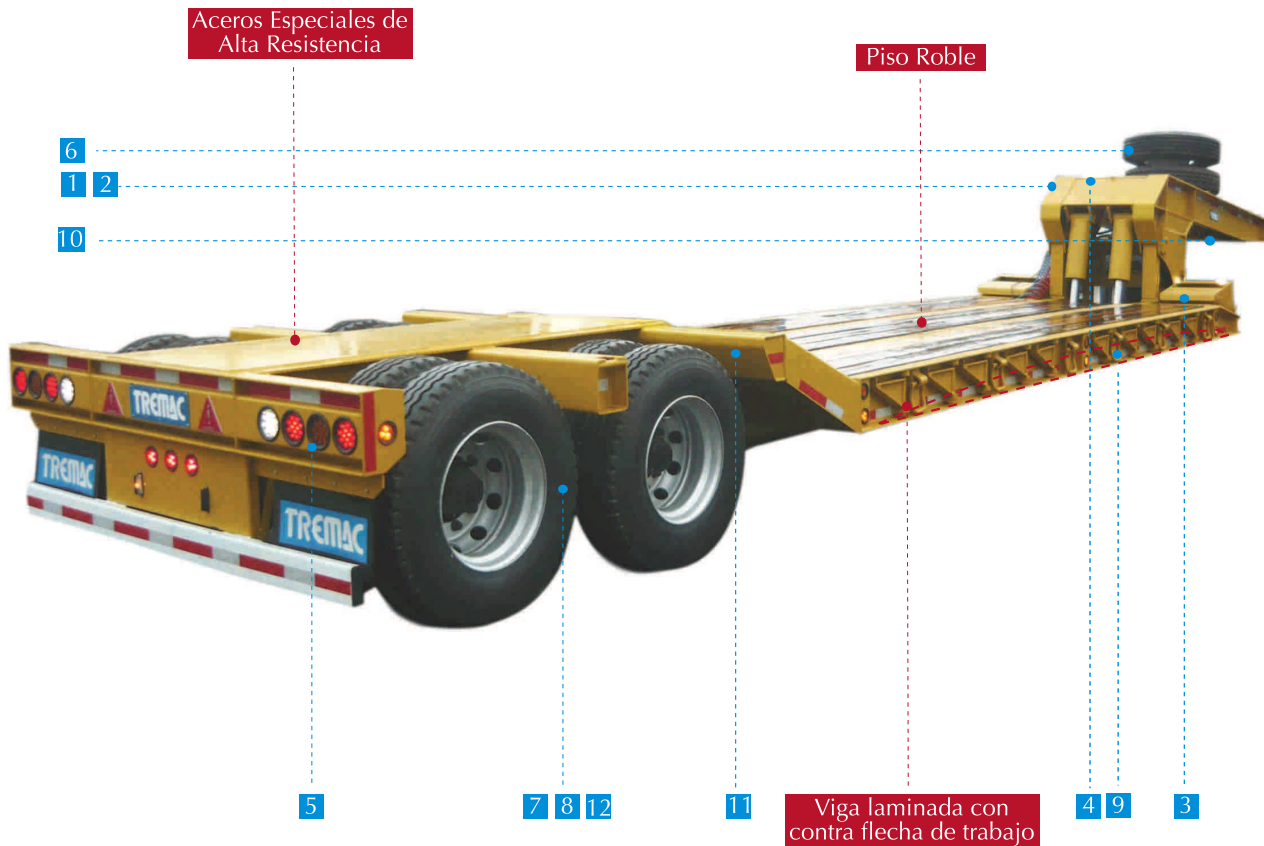


SEMIREMOLQUE CAMA BAJA TREMAC SOLIDEZ, TECNOLOGÍA Y VERSATILIDAD



Aceros Especiales de Alta Resistencia

Piso Roble

Viga laminada con contra flecha de trabajo

1 Cuello Desmontable Doble Cilindro Hidráulico Heavy Duty Regulación de Altura



5 Focos Led Bivoltaje



9 Ganchos de Amarre y Aletas Articuladas



2 Acople Rápido Wiggins Línea Neumática




6 Portarepuestos



10 King Pin Apertado




3 Rampa Acceso Carga




7 Balata de Freno 8"



11 Teleras Laminadas



4 Caja de Herramientas incorporada



8 Rodamientos Gemelos Cónicos



12 Suspensión Mecánica Heavy Duty Trabajo Pesado



¡Un TREMAC de diferencia!

Representaciones Industriales S.A. - Panamericana Norte 20450 Lampa - Santiago
www.tremac.cl - Fono: 5917000 Fax: 5917001

SEMIREMOLQUE CAMA BAJA TREMAC

SRTC B – CD – 35 – 2 – R

ESPECIFICACIONES TECNICAS ESTANDAR

Capacidad	35 toneladas
Número de ejes	2
Camión	6 x 4
Aplicación	Transporte de maquinarias.

ESTRUCTURA CHASIS

Vigas	Doble "T" laminada en acero de alta resistencia, con alma troquelada para la instalación de teleras.
Teleras	Vigas doble "T" laminadas. Perfiles laminados estructuran la plataforma, diseñados para soportar todas las solicitudes estáticas y dinámicas del equipo.
Piso	Conformado por tablonces de roble.
King Pin	Apernado, en acero bonificado de alta resistencia de 2".

SISTEMA DE RODADO

Suspensión	Doble de resortes, con manos de apoyo delantera y trasera en acero estampado para trabajo Heavy Duty. Mano central con balancín y gomas cónicas. Paquete de resorte reforzado heavy duty.
Eje	Padron Tremac de 5" de diámetro. Capacidad 30.000 lbs. (13,6 ton.) Rodamientos gemelos cónicos que facilitan el centrado de masas y absorben esfuerzos radiales y axiales. Frenado de 8" con tambor independiente para facilitar la mantención.
Llantas	De disco 8.25" x 22.5".

SISTEMA HIDRAULICO

Componente	Kit de mangueras y fitting de alta presión. Acoples rápidos al camión tractor.
------------	--

SISTEMA DE FRENOS

Componentes	Circuito Neumático de Frenos HALDEX . Balatas de 8". Pulmones Maxi- Brake en dos últimos ejes.
-------------	--

SISTEMA ELECTRICO

Tensión	De acuerdo a norma vigente, incluye focos LED Bivoltaje (para 12 o 24 volts) sellados y montados en goma.
---------	---

PINTURA

Limpieza	Granallado comercial.
Anticorrosivo	Epóxico 1,5 mils.
Terminación	Esmalte Poliuretano 1,5 mils.

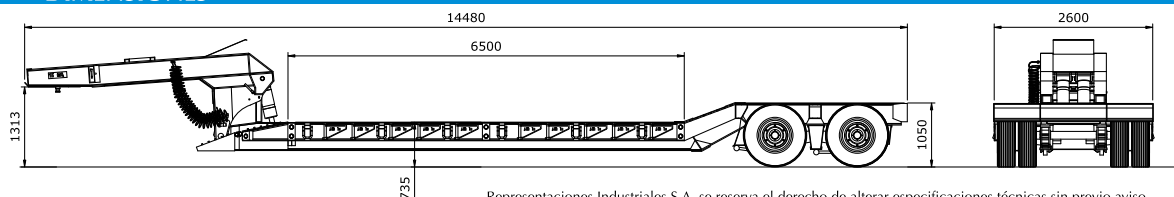
ACCESORIOS ADICIONALES

Ganchos de amarre.
Aletas para sobre medida en el ancho, llegando a 3.200mm.
Guardafangos institucionales Tremac.
Portarepuesto.
Caja de Herramientas

OPCIONALES

Kit hidráulico en tracto camión.
Motor a combustión Honda de 13 HP.
Central electrohidráulica.
Suspensión Neumática.
Rampas Hidráulicas para Acceso de Carga.

DIMENSIONES



Representaciones Industriales S.A. se reserva el derecho de alterar especificaciones técnicas sin previo aviso.

¡Un TREMAC de diferencia!

Representaciones Industriales S.A. - Panamericana Norte 20450 Lampa - Santiago
www.tremac.cl - Fono: 5917000 Fax: 5917001